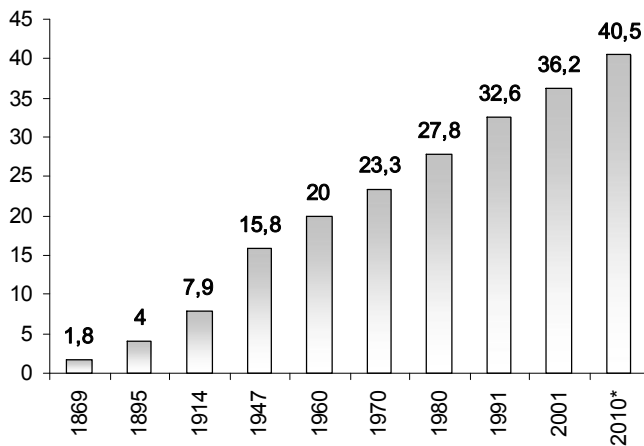


## “La relevancia de los datos censales”

**Gráfico 1: Evolución de la población argentina.**



\*Estimado

Fuente: EGES en base a INDEC.

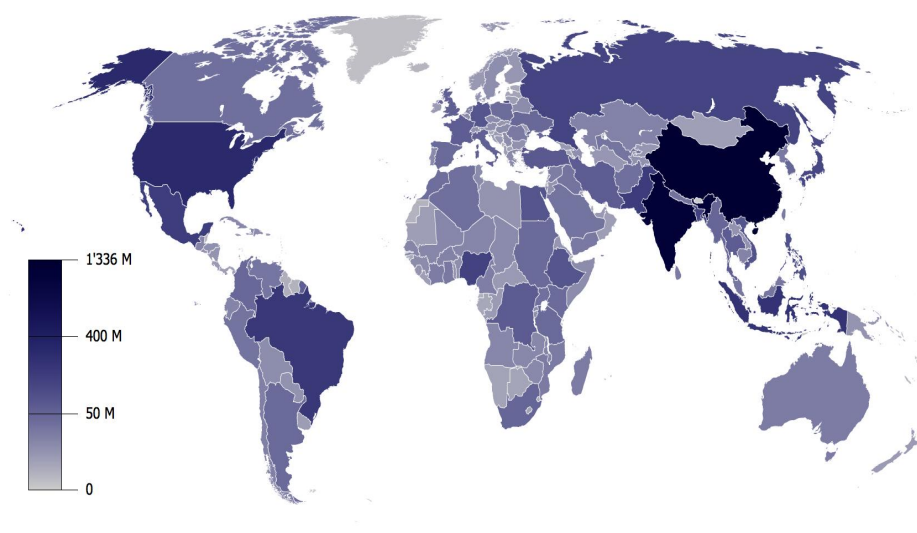
### Los censos en Argentina

- El Censo Nacional de Población, Hogares y Viviendas es el recuento en un día de todas las personas, hogares y viviendas que se encuentran en el territorio nacional. Es una foto del momento.
- Cada Hogar es el conjunto de personas que comparten los gastos de alimentación, mientras que por Vivienda se comprende al espacio físico rodeado de paredes o similar y cubierto de techo.
- El objetivo principal por el cual se realizan los censos es conocer las características habitacionales de los hogares, los datos demográficos, económicos y sociales de todos sus habitantes en un momento dado. Así es posible cuantificar y describir las viviendas, hogares y la población del país en un cierto instante.
- El próximo censo a realizarse será el décimo de la historia argentina. El primero se realizó en 1869, dando cuenta de una población de poco menos de dos millones de habitantes. Se estima que hoy somos alrededor de 40 millones de personas viviendo en el país [G1].

### Los censos en el mundo

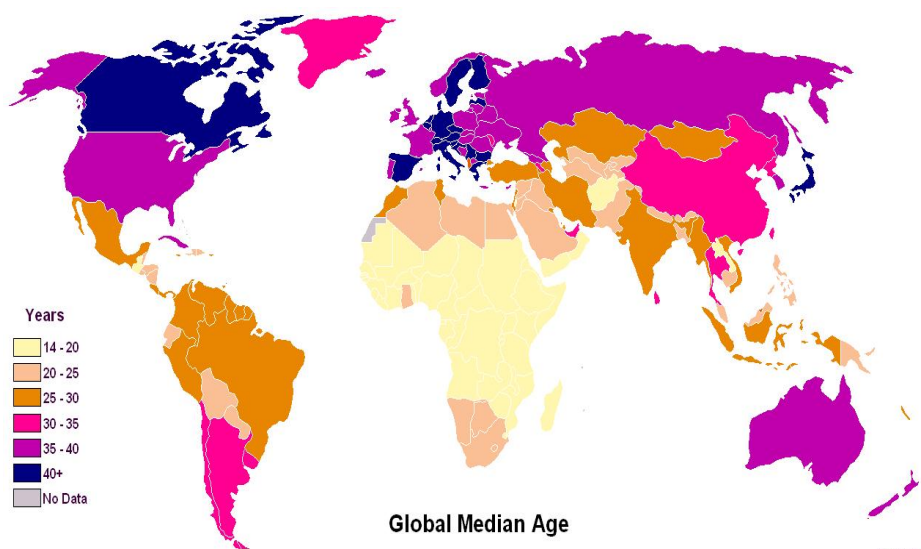
- La realización de censos es habitual en todos los países del mundo, compartiendo las características generales en relación a las preguntas.
- En el último censo de España, como ejemplo, se interrogó sobre la superficie aproximada de la vivienda y si el censado solía usar una segunda vivienda. Además se consultó sobre la tenencia de automóviles y su cantidad.

### Mapa 1: Población mundial por país.



Fuente: GeoHive

### Mapa 2: Edad media por país.



Global Median Age

Fuente: CIA.

- Paralelamente se utilizó un cuestionario adicional para las personas mayores de 16 años que estudiaban o trabajaban. Allí se preguntó entre otras cosas sobre la forma en que las personas llegaban a su lugar de estudio o trabajo.

- En el caso español los censados deben responder al censista dando su nombre y apellido. En Argentina se consulta sobre el nombre de la persona sólo para que el censista pueda realizar la entrevista en forma más ordenada; pero la información recopilada es estrictamente anónima.

- En ambos países, los datos están protegidos por el secreto estadístico.

- En Chile por ejemplo, en el último censo del año 2002, se consultó sobre artefactos del hogar en forma más exhaustiva que aquí (tenencia de minicomponente, lava-vajilla, etc.) como así también sobre propiedad de automóvil, camioneta o lancha.

- Adicionalmente se consultó sobre la religión que profesa la persona.

- El censo de Estados Unidos del año 2000 debía ser completado y luego enviado por correo postal, por cada persona. Las preguntas incluyeron aspectos como cuánto valuaba el censado su propiedad. También se consultó sobre el monto y origen de sus ingresos.

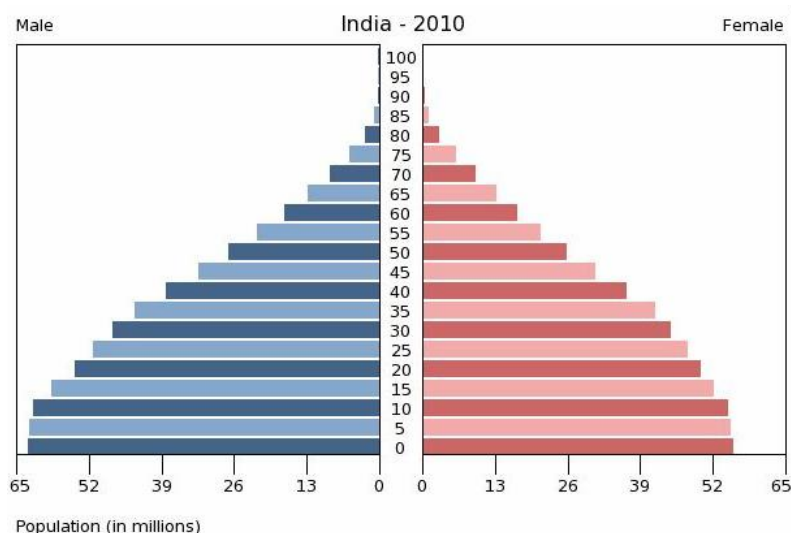
- Se observa que los censos son similares en todo el mundo, sin que las preguntas que se hacen puedan perjudicar a la persona que responde.

#### Los datos obtenidos

- Si bien la interpretación de los datos permite la realización de infinidad de estudios sobre la población, particularmente nos enfocaremos en la población total y en la estructura por sexo y edad en casos paradigmáticos.

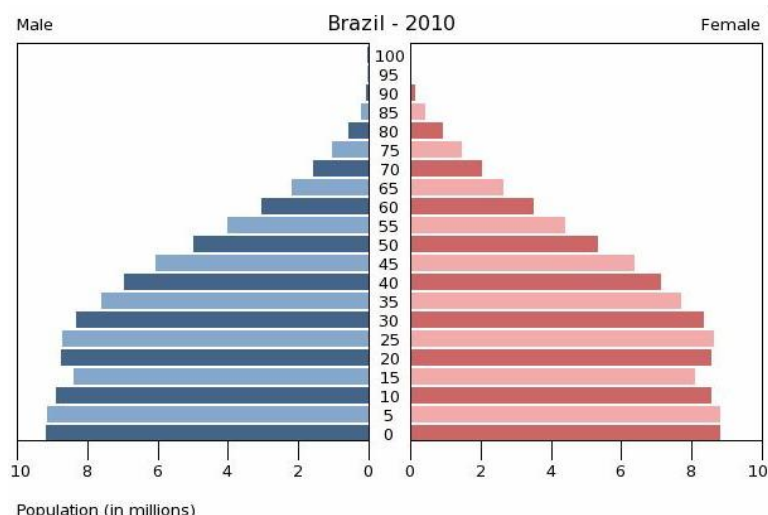
- Las herramientas para tal fin son los mapas y la pirámide poblacional, que muestra a la población según su edad y género.

### Pirámide 1: India.



Fuente: Census Bureau.

### Pirámide 2: Brasil.



Fuente: Census Bureau.

- La distribución de la población mundial se aprecia en el **mapa 1** donde se destaca la zona del este asiático (China, India, Indonesia, Bangladesh y Pakistan), el sur de Norteamérica y Brasil.

- Al analizar la edad media de los países (**mapa 2**) se observa que Europa, Japón y Canadá poseen una población envejecida. En tanto, África muestra una población muy joven: como la esperanza de vida es baja no hay adultos mayores que empujen hacia arriba la edad media.

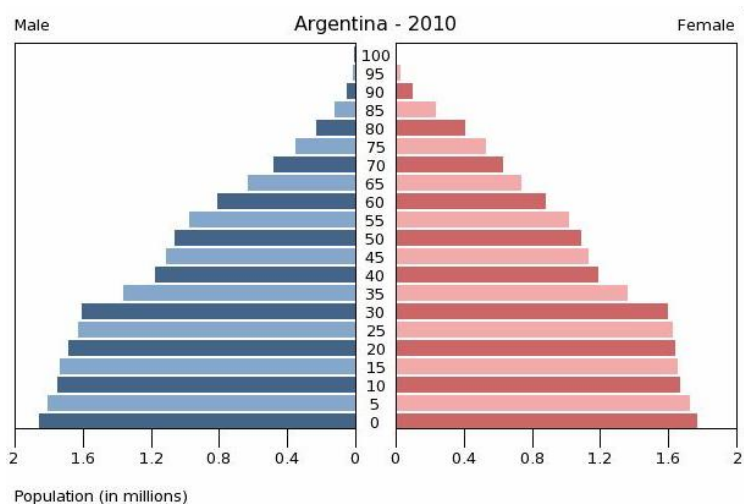
- Cabe aclarar que en general todas las sociedades modernas muestran a la larga un comportamiento demográfico similar. Al inicio la tasa de fecundidad es alta y la mortalidad también, si bien la primera es mayor que la segunda, por lo que la población crece. Al pasar los años se extiende la esperanza de vida, hay un mayor control de la natalidad, uniones más tardías y menor cantidad de hijos por mujer por lo que nacen menos personas y se mueren menos, por lo que la tasa de crecimiento demográfico se reduce y tiende a estabilizarse.

- El momento demográfico que transita cada país depende del desarrollo de su economía.

- Si se observa el caso de Brasil, el de India o el de Argentina, cada uno con sus particularidades, se aprecia una estructura poblacional ancha en la base que se reduce a medida que aumenta la edad de las personas, dando cuenta de una tasa de reemplazo generacional acorde (si la cantidad de hijos por pareja es menos que dos la población con el tiempo va a decrecer).

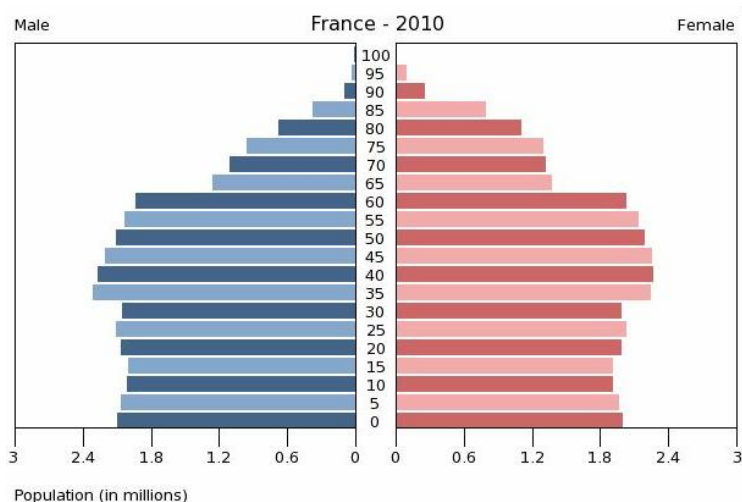
- Es preciso mencionar que dentro de Argentina los comportamientos difieren según región. En la ciudad de Buenos Aires, la dinámica poblacional se parece más a las sociedades europeas; mientras que en provincias como Misiones se asemejan más a países en vías de desarrollo.

### Pirámide 3: Argentina.



Fuente: Census Bureau.

### Pirámide 4: Francia.



Fuente: Census Bureau.

- En el caso de países como Francia o Japón, la pirámide deja de tener la forma clásica de pirámide, con bases muy angostas, que se reducen sólo a partir de los 65 años para el caso francés. Como la esperanza de vida aumenta y las personas tienen pocos hijos, la forma en “bloque” se va completando con los años. Es decir, de aquí a diez años la población que hoy tiene 60 va a pasar a tener 70, y como la gente muere menos, se va ensanchando ese grupo etario, ensanchándose la pirámide.

- Es importante comprender este comportamiento, porque la población francesa aumenta su esperanza de vida ampliándose también el tiempo entre la edad de jubilación y la edad de fallecimiento.

- Dado que se deben pagar jubilaciones por un tiempo cada vez mayor, se busca desde el Gobierno aumentar la edad hasta la cual los agentes realizan aportes y trabajan efectivamente. Aquí radica uno de los cambios fundamentales que se encuentran actualmente en debate en la sociedad francesa, a raíz de los proyectos presentados por el Gobierno para elevar la edad jubilatoria.

### Conclusiones

- El censo es pues una herramienta para el diseño, debate y mejora de las políticas públicas que se aplica en todos los países. Permite conocer en profundidad las características socio-económicas de la población, y así favorece el entendimiento sobre las necesidades sociales y la mejor forma de satisfacerlas.

- Así, los censos forman parte de las políticas de Estado, y no de las políticas del gobierno. Participan del mismo todos los gobiernos provinciales y municipales, de cualquier partido político. Por lo tanto, colaborar con el desarrollo del censo es colaborar con el desarrollo del país.